

ASEGURÓMETRO

Índice de revalorización de precios



2023 T4



AUTOMÓVILES



	T4 2023	T4 2022	VARIACIÓN TRIMESTRAL
	376€	352€	↑ 6,8% (24€)
	371€	330€	↑ 12,4% (41€)
	377€	358€	↑ 5,3% (19€)

MOTOCICLETAS



	T4 2023	T4 2022	VARIACIÓN TRIMESTRAL
	176€	161€	↑ 9,3% (15€)
	176€	156€	↑ 12,8% (20€)
	176€	163€	↑ 8,0% (13€)

HOGAR



	T4 2023	T4 2022	VARIACIÓN TRIMESTRAL
	265€	247€	↑ 7,3% (18€)
	248€	227€	↑ 9,3% (21€)
	268€	251€	↑ 6,8% (17€)

COMERCIOS



	T4 2023	T4 2022	VARIACIÓN TRIMESTRAL
	447€	433€	↑ 3,2% (14€)
	426€	408€	↑ 4,4% (18€)
	452€	439€	↑ 3,0% (13€)





prisma

ASEGURÓMETRO T4 2023 vs T4 2022

AUTOMÓVILES Urbanos y Utilitarios (0-90CV)

T4 2023	T4 2022	VARIACIÓN TRIMESTRAL
■ 317€	296€	↑ 7,1% (21€)
■ 318€	280€	↑ 13,6% (38€)
■ 316€	301€	↑ 5,0% (15€)

AUTOMÓVILES Compactos (91-115CV)

T4 2023	T4 2022	VARIACIÓN TRIMESTRAL
■ 366€	343€	↑ 6,7% (23€)
■ 357€	319€	↑ 11,9% (38€)
■ 369€	351€	↑ 5,1% (18€)

AUTOMÓVILES



T4 2023 T4 2022 VARIACIÓN TRIMESTRAL

■ 376€	352€	↑ 6,8% (24€)
■ 371€	330€	↑ 12,4% (41€)
■ 377€	358€	↑ 5,3% (19€)

AUTOMÓVILES Berlinas, 4X4, SUV y Deportivos (+115CV)

T4 2023	T4 2022	VARIACIÓN TRIMESTRAL
■ 438€	411€	↑ 6,6% (27€)
■ 423€	376€	↑ 12,5% (47€)
■ 443€	423€	↑ 4,7% (20€)

AUTOMÓVILES Otros

T4 2023	T4 2022	VARIACIÓN TRIMESTRAL
■ 378€	351€	↑ 7,7% (27€)
■ 378€	336€	↑ 12,5% (42€)
■ 378€	354€	↑ 6,8% (24€)



prisma

Procesos y Recursos de Inteligencia
al Servicio de la Mediación Aseguradora

PRIMA MEDIA

PRIMA MEDIA
PRODUCCIÓN

PRIMA MEDIA
CARTERA

ASEGURÓMETRO 2023 T4

AUTOMÓVILES

● Valores de primas medias en euros

MUESTRA
DE PÓLIZAS
1.442.237

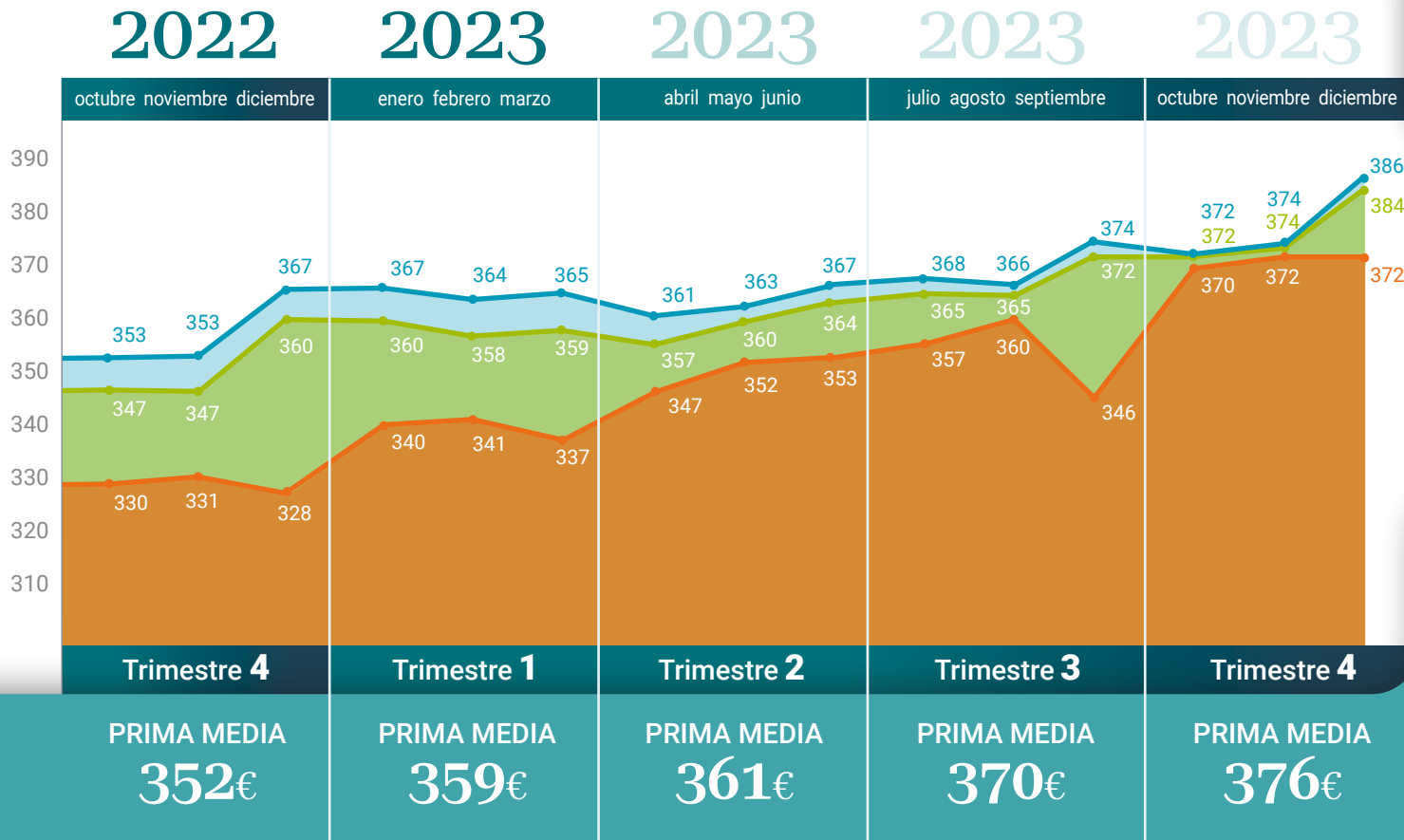


Variación mensual
(2023 vs. 2022)

■	octubre	7,20%	(25€)
	nov.	7,78%	(27€)
	dic.	6,67%	(24€)
■	octubre	12,12%	(40€)
	nov.	12,39%	(41€)
	dic.	13,41%	(44€)
■	octubre	5,38%	(19€)
	nov.	5,95%	(21€)
	dic.	5,18%	(19€)

VARIACIÓN
TRIMESTRAL

PRIMA MEDIA
(T4 2023 VS. T4 2022)
↑ 6,82% (24€)



prisma

Procesos y Recursos de Inteligencia
al Servicio de la Mediación Aseguradora

PRIMA MEDIA

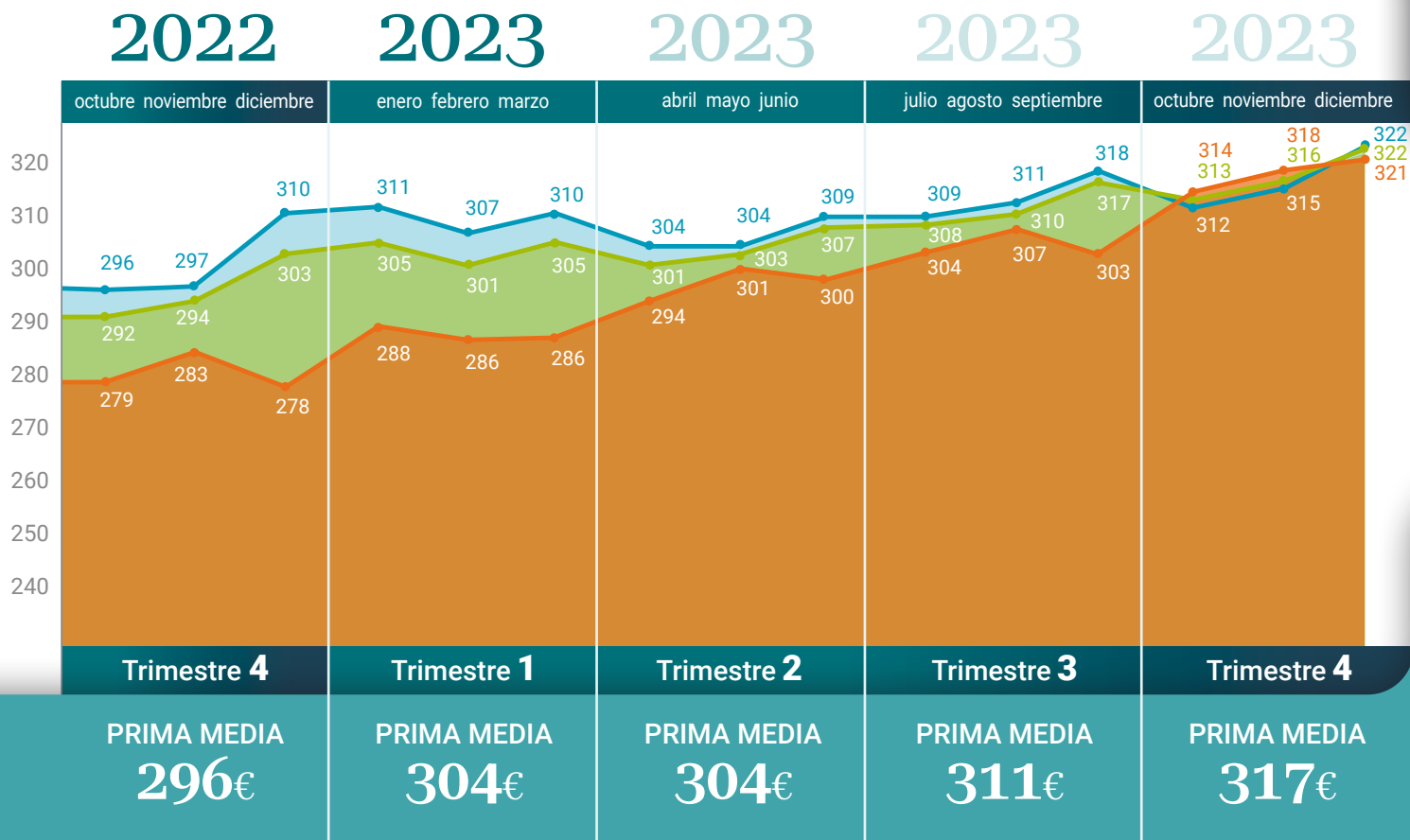
PRIMA MEDIA
PRODUCCIÓN

PRIMA MEDIA
CARTERA

ASEGURÓMETRO 2023 T4

AUTOMÓVILES Urbanos y Utilitarios (0-90CV)

● Valores de primas medias en euros



Variación mensual
(2023 vs. 2022)

■ octubre	7,19%	(21€)
■ nov.	7,48%	(22€)
■ dic.	6,27%	(19€)
■ octubre	12,54%	(35€)
■ nov.	12,37%	(35€)
■ dic.	15,47%	(43€)
■ octubre	5,41%	(16€)
■ nov.	6,06%	(18€)
■ dic.	3,87%	(12€)

VARIACIÓN TRIMESTRAL

PRIMA MEDIA
(T4 2023 VS. T4 2022)
↑ 7,09% (21€)



prisma

Procesos y Recursos de Inteligencia
al Servicio de la Mediación Aseguradora

PRIMA MEDIA

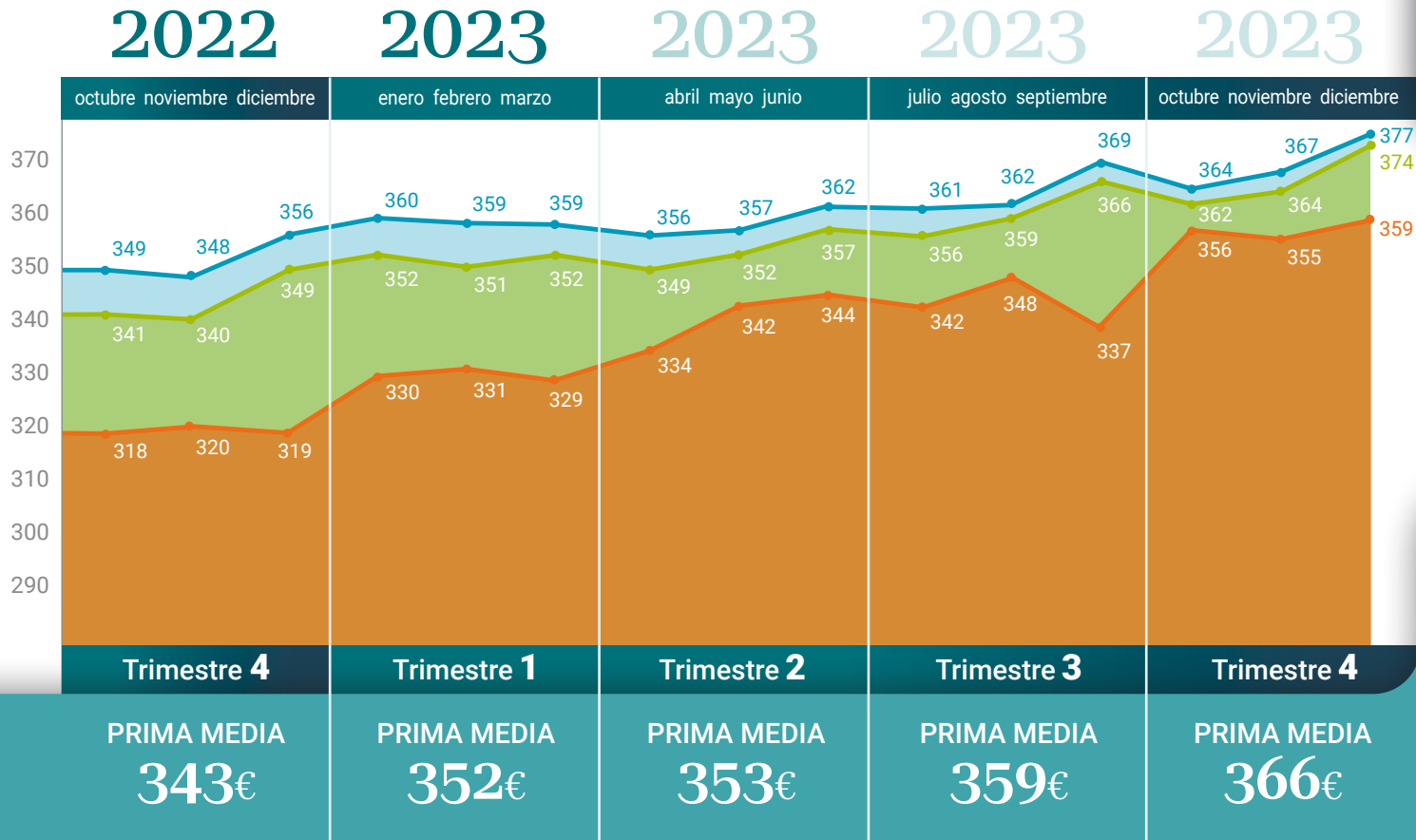
PRIMA MEDIA
PRODUCCIÓN

PRIMA MEDIA
CARTERA

ASEGURÓMETRO 2023 T4

AUTOMÓVILES Compactos (91-115CV)

● Valores de primas medias en euros



Variación mensual (2023 vs. 2022)

■ octubre	6,16%	(21€)
■ nov.	7,06%	(24€)
■ dic.	7,16%	(25€)
■ octubre	11,95%	(38€)
■ nov.	10,94%	(35€)
■ dic.	12,54%	(40€)
■ octubre	4,30%	(15€)
■ nov.	5,46%	(19€)
■ dic.	5,90%	(21€)

VARIACIÓN TRIMESTRAL

PRIMA MEDIA
(T4 2023 VS. T4 2022)
↑ 6,71% (23€)



prisma

Procesos y Recursos de Inteligencia
al Servicio de la Mediación Aseguradora

PRIMA MEDIA

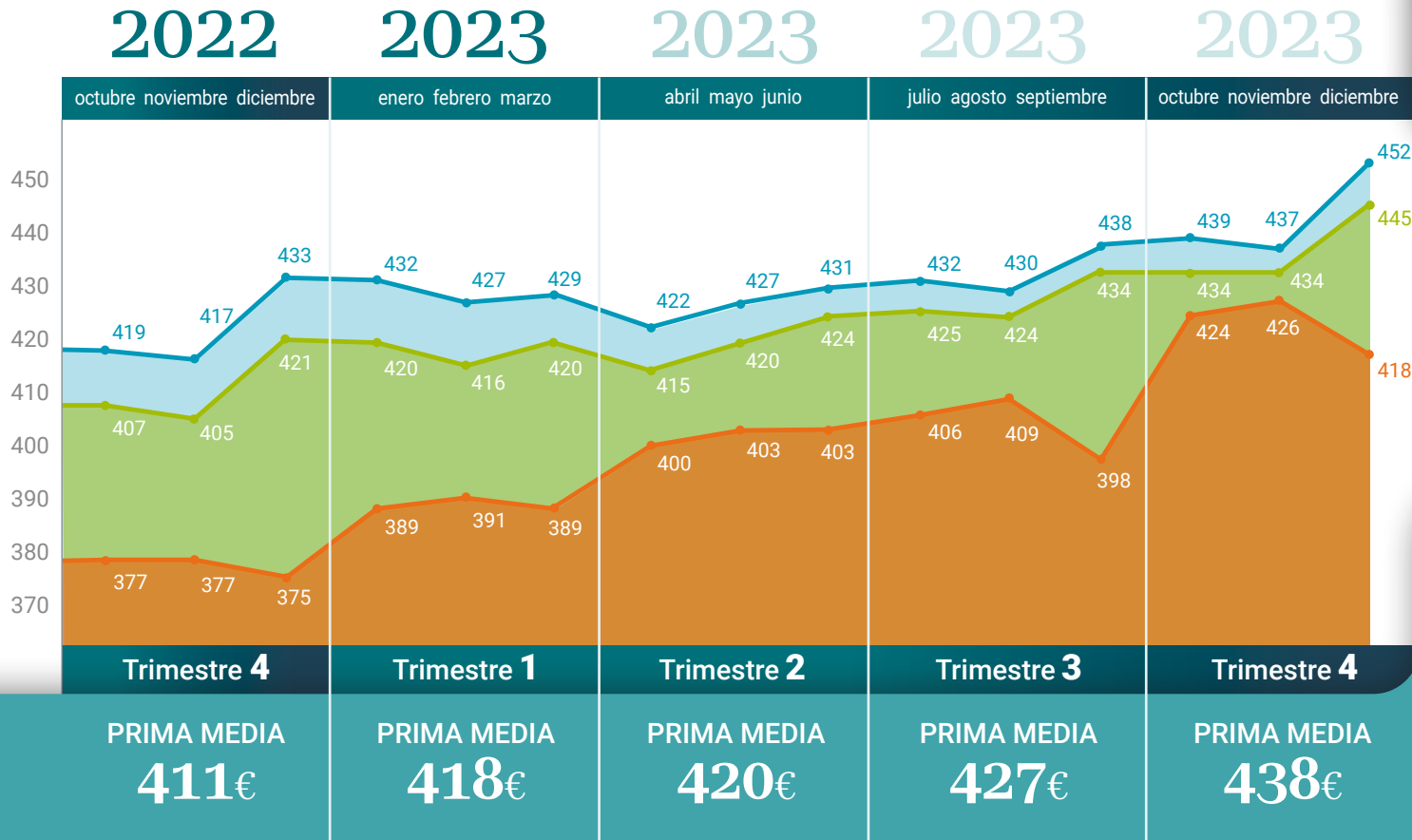
PRIMA MEDIA
PRODUCCIÓN

PRIMA MEDIA
CARTERA

ASEGURÓMETRO 2023 T4

AUTOMÓVILES Berlinas, 4x4, SUV y Deportivos (+115CV)

● Valores de primas medias en euros



Variación mensual (2023 vs. 2022)

■ octubre	6,63%	(27€)
■ nov.	7,16%	(29€)
■ dic.	5,70%	(24€)
■ octubre	12,47%	(47€)
■ nov.	13,00%	(49€)
■ dic.	11,47%	(43€)
■ octubre	4,77%	(20€)
■ nov.	4,80%	(20€)
■ dic.	4,39%	(19€)

VARIACIÓN TRIMESTRAL

PRIMA MEDIA (T4 2023 VS. T4 2022)
↑ 6,57% (27€)



prisma

Procesos y Recursos de Inteligencia al Servicio de la Mediación Aseguradora

PRIMA MEDIA

PRIMA MEDIA PRODUCCIÓN

PRIMA MEDIA CARTERA

ASEGURÓMETRO 2023 T4

AUTOMÓVILES Otros

● Valores de primas medias en euros

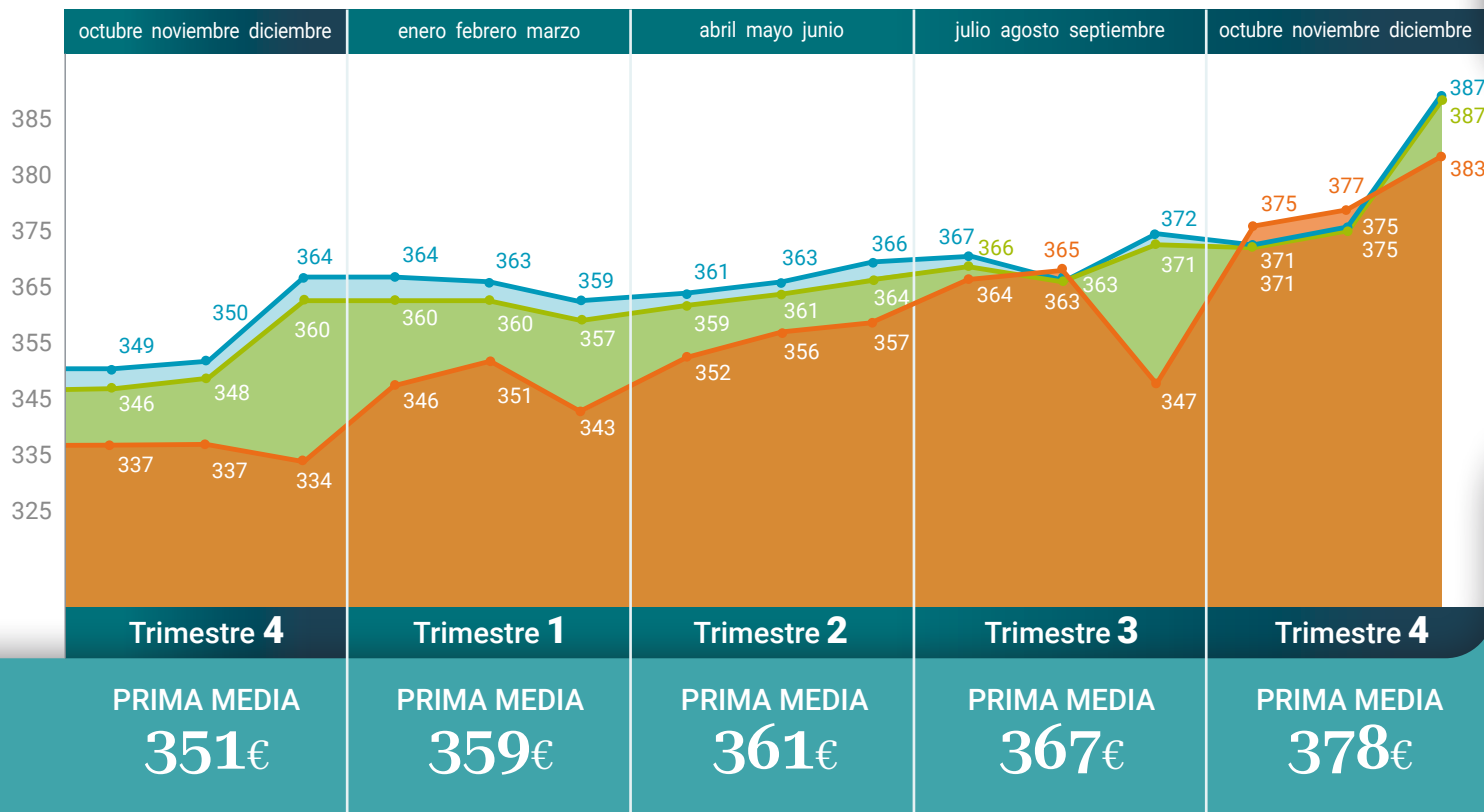
2022

2023

2023

2023

2023



Variación mensual
(2023 vs. 2022)

- octubre 7,23% (25€)
 nov. 7,76% (27€)
 dic. 7,50% (27€)
- octubre 11,28% (38€)
 nov. 11,87% (40€)
 dic. 14,67% (49€)
- octubre 6,30% (22€)
 nov. 7,14% (25€)
 dic. 6,32% (23€)

VARIACIÓN TRIMESTRAL

PRIMA MEDIA
(T4 2023 VS. T4 2022)
↑ 7,69% (27€)



prisma

Procesos y Recursos de Inteligencia
al Servicio de la Mediación Aseguradora

PRIMA MEDIA

PRIMA MEDIA PRODUCCIÓN

PRIMA MEDIA CARTERA

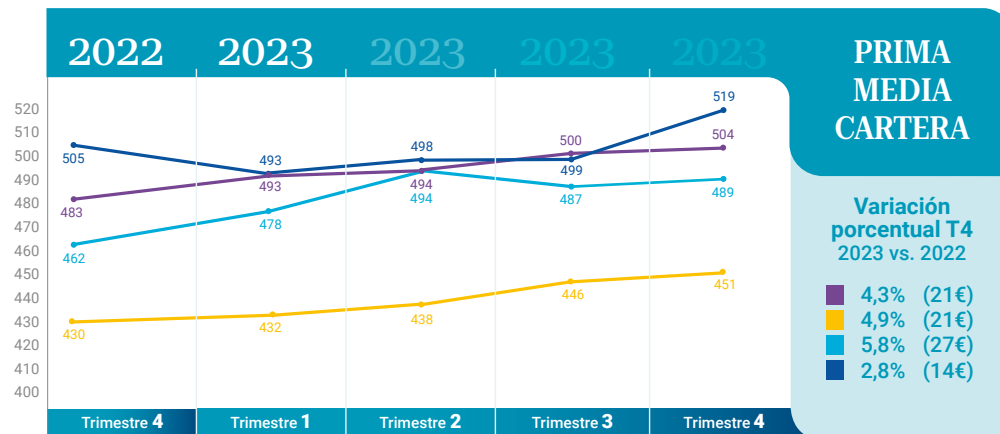
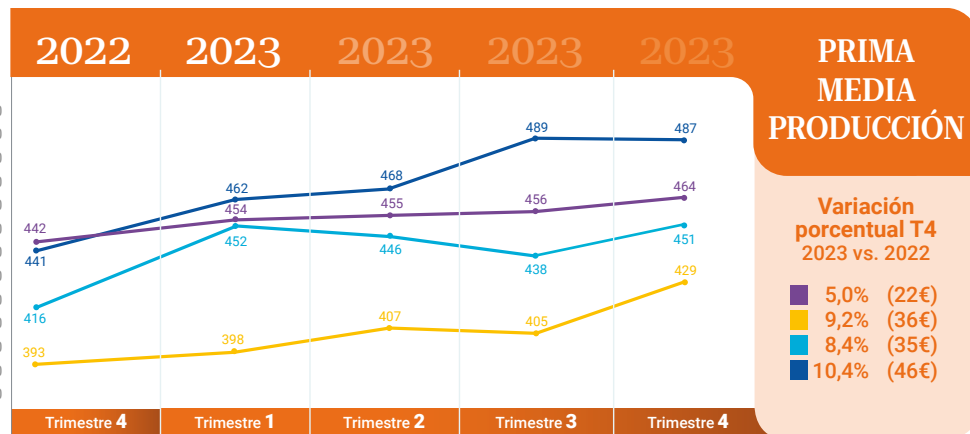
ASEGURÓMETRO 2023 T4



Precio medio según tipo de motor

Prima media trimestral según tipo de motor instalado en automóviles de antigüedad menor a 5 años y más de 115CV

● Valores de primas medias en euros



PRISMA

Procesos y Recursos de Inteligencia al Servicio de la Mediación Aseguradora



DIÉSEL



GASOLINA



HÍBRIDO



ELÉCTRICO

MOTOCICLETAS

● Valores de primas medias en euros

2022

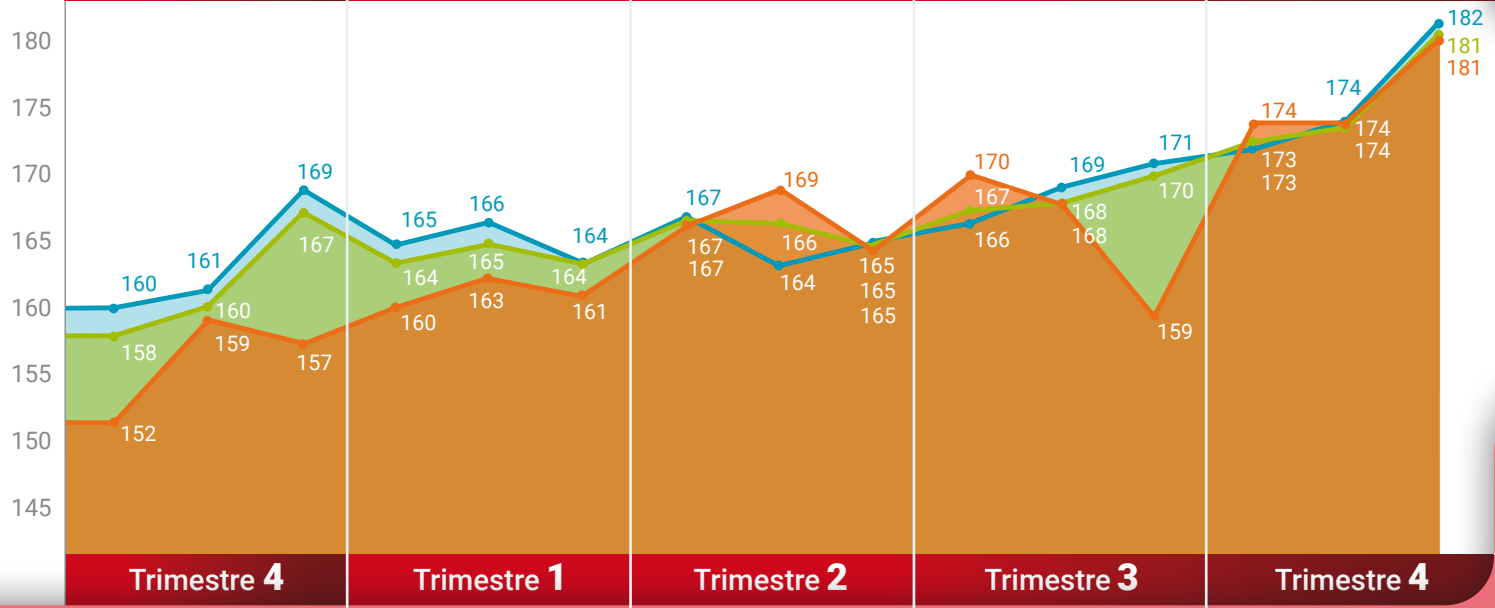
2023

2023

2023

2023

octubre noviembre diciembre enero febrero marzo abril mayo junio julio agosto septiembre octubre noviembre diciembre



PRIMA MEDIA
161€

PRIMA MEDIA
164€

PRIMA MEDIA
166€

PRIMA MEDIA
168€

PRIMA MEDIA
176€

PRIMA MEDIA
(T4 2023 VS. T4 2022)
↑9,32% (15€)

MUESTRA
DE PÓLIZAS
166.721



Variación mensual
(2023 vs. 2022)

- octubre 9,49% (15€)
 nov. 8,75% (14€)
 dic. 8,38% (14€)
- octubre 14,47% (22€)
 nov. 9,43% (15€)
 dic. 15,29% (24€)
- octubre 8,13% (13€)
 nov. 8,07% (13€)
 dic. 7,69% (13€)

VARIACIÓN
TRIMESTRAL



prisma

Procesos y Recursos de Inteligencia
al Servicio de la Mediación Aseguradora

PRIMA MEDIA

PRIMA MEDIA
PRODUCCIÓN

PRIMA MEDIA
CARTERA

ASEGURÓMETRO 2023 T4

HOGAR

● Valores de primas medias en euros

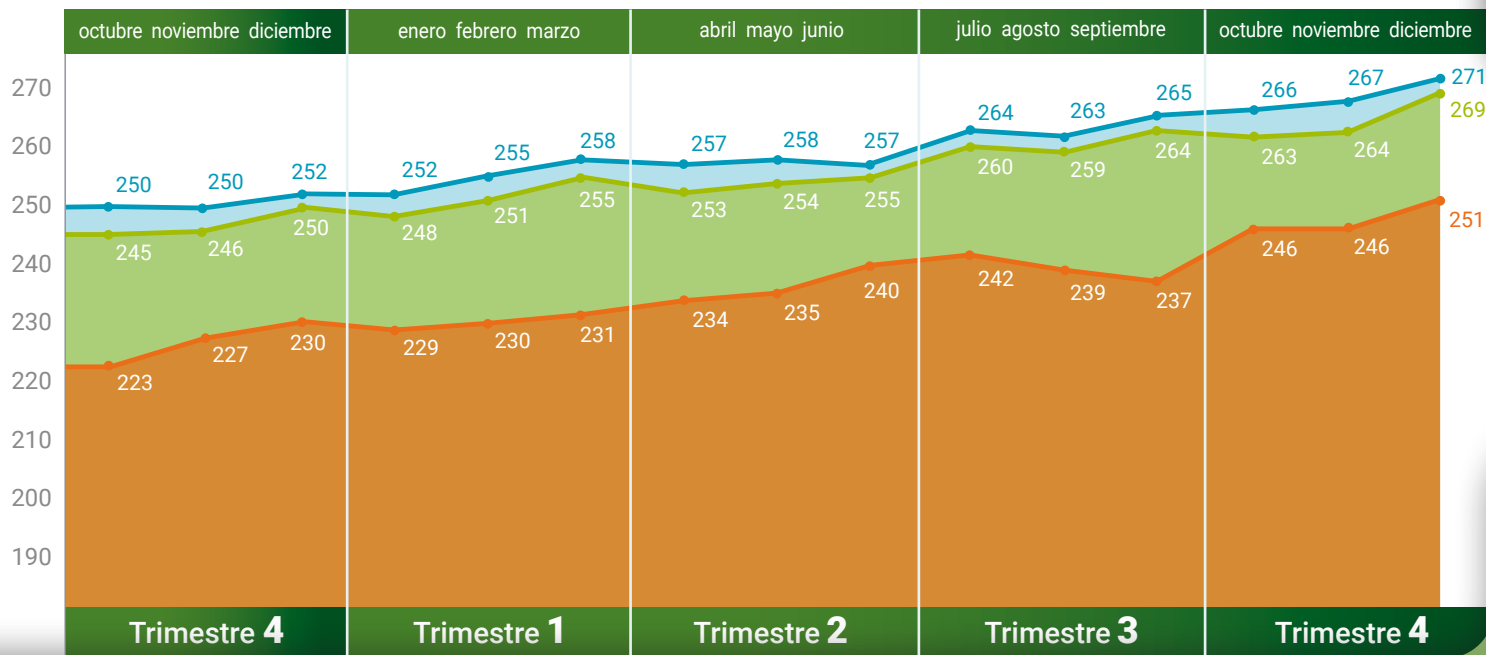
2022

2023

2023

2023

2023



PRIMA MEDIA
247€

PRIMA MEDIA
251€

PRIMA MEDIA
254€

PRIMA MEDIA
261€

PRIMA MEDIA
265€

PRIMA MEDIA
(T4 2023 VS. T4 2022)
↑ 7,29% (18€)

MUESTRA
DE PÓLIZAS
699.542



Variación mensual
(2023 vs. 2022)

■	octubre	7,35%	(18€)
■	nov.	7,32%	(18€)
■	dic.	7,60%	(19€)
■	octubre	10,31%	(23€)
■	nov.	8,37%	(19€)
■	dic.	9,13%	(21€)
■	octubre	6,40%	(16€)
■	nov.	6,80%	(17€)
■	dic.	7,54%	(19€)

VARIACIÓN
TRIMESTRAL



prisma

Procesos y Recursos de Inteligencia
al Servicio de la Mediación Aseguradora

PRIMA MEDIA

PRIMA MEDIA
PRODUCCIÓN

PRIMA MEDIA
CARTERA

ASEGURÓMETRO 2023 T4

COMERCIOS

● Valores de primas medias en euros

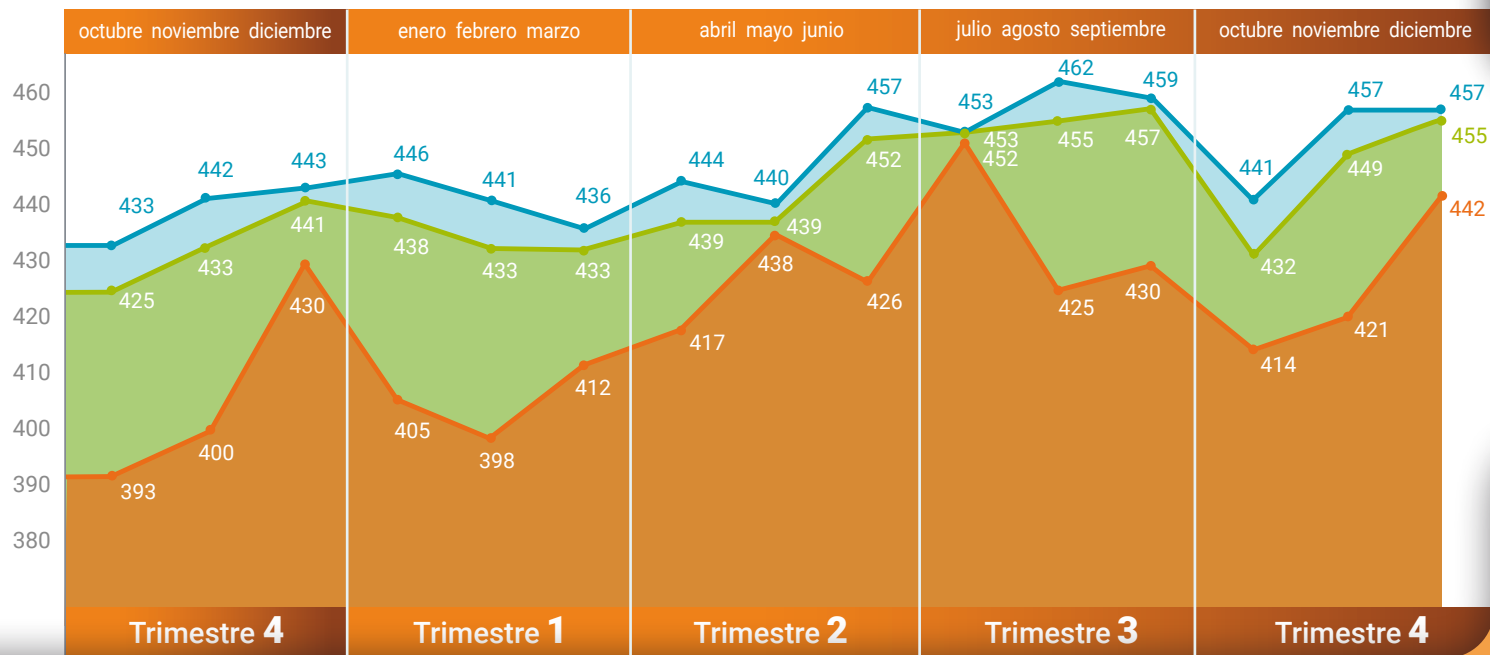
2022

2023

2023

2023

2023



PRIMA MEDIA
433€

PRIMA MEDIA
435€

PRIMA MEDIA
443€

PRIMA MEDIA
455€

PRIMA MEDIA
447€

PRIMA MEDIA
(T4 2023 VS. T4 2022)
↑ 3,23% (14€)

MUESTRA
DE PÓLIZAS
76.414



Variación mensual
(2023 vs. 2022)

- octubre 1,65% (7€)
- nov. 3,70% (16€)
- dic. 3,17% (14€)
- octubre 5,34% (21€)
- nov. 5,25% (21€)
- dic. 2,79% (12€)
- octubre 1,85% (8€)
- nov. 3,39% (15€)
- dic. 3,16% (14€)

VARIACIÓN
TRIMESTRAL



prisma

Procesos y Recursos de Inteligencia
al Servicio de la Mediación Aseguradora

PRIMA MEDIA

PRIMA MEDIA
PRODUCCIÓN

PRIMA MEDIA
CARTERA

ASEGURÓMETRO 2023 T4

ASEGURÓMETRO

Índice de revalorización de precios



2023 T4



prisma 

Procesos y Recursos de Inteligencia
al Servicio de la Mediación Aseguradora

E2K GLOBAL BUSINESS SOLUTIONS, S.A.

Queda prohibida la reproducción total o parcial del contenido de este documento, así como su difusión pública o privada sin el previo consentimiento de E2K. Para cualquier cuestión relacionada al respecto puede contactar a través de la dirección de correo info@prisma.insure

© Todos los derechos reservados